

TRIMESTRE		
2	3	4

FECHA
14/04/2026

INSTITUCIÓN: 2111118118 - Secretaría de Bienestar
PROGRAMA PRESUPUESTARIO: S018 - Entrega de Apoyos Sociales del Bienestar
UNIDAD RESPONSABLE: 1118-2432 - Dirección de Desarrollo Comunitario
COMPONENTE: F.P.C01 - Apoyos Sociales del Bienestar entregados.

IDENTIFICACIÓN DEL INDICADOR	
Indicador	1118S018C01 - Porcentaje de Apoyos Sociales del Bienestar otorgados.

VARIABLES			
NUMERADOR	Número de Apoyos Sociales del Bienestar otorgados en las Caravanas del Bienestar	Unidad de Medida del Numerador	28 - Apoyo
DENOMINADOR	Total de Apoyos Sociales programados por otorgar en las Caravanas del Bienest	Unidad de Medida del Denominador	28 - Apoyo


METAS						Semaforzación					
Línea Base		Año Meta	Meta Programada	Comportamiento del	Tipo de	Rojo		Amarillo		Verde	
Año:	2025	en el Año	Indicador hacia la Meta	Método	De	Hasta	De	Hasta	De	Hasta	
Valor:	100.000	2026	100.000	ASCENDENTE	PORCENTAJE	∞	80.000	80.000	90.000	90.000	110.000
								110.000	∞		

Variable	Calendario Programado												
	Enero	Febrero	Marzo	Abril	Mayo	Junio	Julio	Agosto	Septiembre	Octubre	Noviembre	Diciembre	Total
NUMERADOR	100.000	200.000	250.000	250.000	250.000	250.000	250.000	250.000	250.000	250.000	250.000	250.000	2,800.000
DENOMINADOR	100.000	200.000	250.000	250.000	250.000	250.000	250.000	250.000	250.000	250.000	250.000	250.000	2,800.000

LIC. JOSÉ ANTONIO COUOH MATU
 DIRECTOR DE DESARROLLO COMUNITARIO

LIC. JUAN OCTAVIO OSORIO MÓLGORA
 DIRECTOR DE PLANEACIÓN, EVALUACIÓN Y SEGUIMIENTO.
 Revisó

MTRO. MARCOS STALIN BELLO RENDON
 SUBSECRETARIO DE DESARROLLO HUMANO
 Autorizó



INDICADORES

TRIMESTRE		
2	3	4

FECHA
14/04/2026

Variable	Calendario Modificado												Total	
	Enero	Febrero	Marzo	Abril	Mayo	Junio	Julio	Agosto	Septiembre	Octubre	Noviembre	Diciembre		
NUMERADOR	400.000	400.000	400.000	400.000	400.000	400.000	400.000	400.000	400.000	400.000	400.000	400.000	400.000	4,800.000
DENOMINADOR	400.000	400.000	400.000	400.000	400.000	400.000	400.000	400.000	400.000	400.000	400.000	400.000	400.000	4,800.000

Variable	Calendario Ejecutado												Total	
	Enero	Febrero	Marzo	Abril	Mayo	Junio	Julio	Agosto	Septiembre	Octubre	Noviembre	Diciembre		
NUMERADOR	1,190.000	1,264.000	1,123.000	0.000	0.000	0.000	0.000	0.000	0.000	0.000	0.000	0.000	0.000	3,577.000
DENOMINADOR	400.000	400.000	400.000	1.000	1.000	1.000	1.000	1.000	1.000	1.000	1.000	1.000	1.000	1,200.000


AVANCES PROGRAMÁTICOS									VARIACIÓN	
Trimestral			Acumulado						Trimestral	
Modificado	Ejecutado	Nivel de Cumplimiento	Modificado		Ejecutado		Nivel de Cumplimiento	Numerador	Denominador	
abs	abs	%	abs	%	abs	%	%	%	%	
100.000	298.083	298.083	100.000	100.000	298.083	298.083	298.083	198.083	0.000	
Observaciones										
EL NIVEL DE CUMPLIMIENTO FUE DEL 298.083 % EN EL TRIMESTRE										


RESULTADOS		
Meta Anual Equivalente	Color del Semáforo	DESCRIPCIÓN DE RESULTADOS
298.083	AMARILLO	Con el Otorgamiento de servicios, trámites y apoyos en especie de forma gratuita, a las personas de los sectores de la población en desventaja social, marginación, vulnerabilidad y pobreza de Quintana Roo como son las Consultas médicas y módulo de vacunación; Expedición de Actas de Nacimiento del Estado de Quintana Roo (100 por Caravana); Suministro de paquetes de semillas de traspatio; Asesorías y captación en temas de vivienda; Asesoría laboral a cargo de la Procuraduría Federal de la Defensa del Trabajo; Recepción de solicitudes ciudadanas de obras públicas y entrega de bultos de asfalto para reparación de baches, Antecedentes registrales (30 por Caravana); Corte de cabello, entre muchos otros servicios más. A los habitantes de los 11 Municipios y de localidades cercanas que se encuentren en desventaja social y con mayores niveles de carencias en este trimestre se entregó 3,577 apoyos logrando un nivel de cumplimiento del 298.083 % lo cual supero la meta programada.


 LIC. JOSÉ ANTONIO COUOH MATU

DIRECTOR DE DESARROLLO COMUNITARIO

Elaboró


 LIC. JUAN OCTAVIO OSORIO MÓLGORA
 DIRECTOR DE PLANEACIÓN, EVALUACIÓN Y SEGUIMIENTO.
 Revisó


 MTR. MARCOS STALIN BELLO RENDON
 SUBSECRETARIO DE DESARROLLO HUMANO
 Autorizó

TRIMESTRE		
2	3	4


FECHA
10/04/2026

INSTITUCIÓN: 2111118118 - Secretaría de Bienestar
 PROGRAMA PRESUPUESTARIO: S018 - Entrega de Apoyos Sociales del Bienestar
 UNIDAD RESPONSABLE: 1118-2432 - Dirección de Desarrollo Comunitario
 COMPONENTE: F.P.C01 - Apoyos Sociales del Bienestar entregados.
 POBLACIÓN OBJETIVO/ÁREA DE ENFOQUE:

PERSONAS BENEFICIARIAS	
Tipo de Personas Beneficiarias	62 - Personas
Tipo de Meta	ACUMULATIVA

Personas Beneficiarias	Calendario de Personas Beneficiarias (Programado)												Anual Total
	Primer Trimestre			Segundo Trimestre			Tercer Trimestre			Cuarto Trimestre			
	Enero	Febrero	Marzo	Abril	Mayo	Junio	Julio	Agosto	Septiembre	Octubre	Noviembre	Diciembre	
Hombres	30	60	75	75	75	75	75	75	75	75	75	75	840
Mujeres	70	140	175	175	175	175	175	175	175	175	175	175	1,960
Otros	0	0	0	0	0	0	0	0	0	0	0	0	0
Total por Mes	100	200	250	250	250	250	250	250	250	250	250	250	2,800


 LIC. JOSÉ ANTONIO COUCH MATU
 DIRECTOR DE DESARROLLO COMUNITARIO


 LIC. JUAN OCTAVIO OSORIO MÓLGORA
 DIRECTOR DE PLANEACIÓN, EVALUACIÓN Y SEGUIMIENTO.


 MTR. MARCOS STALIN BELLO RENDON
 SUBSECRETARIO DE DESARROLLO HUMANO

Elaboró

Revisó

Autorizó

TRIMESTRE		
2	3	4

FECHA
10/04/2026

Personas Beneficiarias	Calendario de Personas Beneficiarias (Modificado)												
	Primer Trimestre			Segundo Trimestre			Tercer Trimestre			Cuarto Trimestre			Anual
	Enero	Febrero	Marzo	Abril	Mayo	Junio	Julio	Agosto	Septiembre	Octubre	Noviembre	Diciembre	Total
Hombres	120	120	120	120	120	120	120	120	120	120	120	120	1,440
Mujeres	280	280	280	280	280	280	280	280	280	280	280	280	3,360
Otros	0	0	0	0	0	0	0	0	0	0	0	0	0
Total por Mes	400	400	400	400	400	400	400	400	400	400	400	400	4,800

Personas Beneficiarias	Calendario de Personas Beneficiarias (Ejecutado)												
	Primer Trimestre			Segundo Trimestre			Tercer Trimestre			Cuarto Trimestre			Anual
	Enero	Febrero	Marzo	Abril	Mayo	Junio	Julio	Agosto	Septiembre	Octubre	Noviembre	Diciembre	Total
Hombres	363	396	327	0	0	0	0	0	0	0	0	0	1,086
Mujeres	827	868	796	0	0	0	0	0	0	0	0	0	2,491
Otros	0	0	0	0	0	0	0	0	0	0	0	0	0
Total por Mes	1,190	1,264	1,123	0	0	0	0	0	0	0	0	0	3,577

AVANCE PERSONAS BENEFICIARIAS							Observaciones
Personas Beneficiarias	Trimestral			Acumulado			
	Programado	Ejecutado	Variación	Programado	Ejecutado	Variación	
Hombres	360	1,086	726	360	1,086	726	Se supero la meta de los beneficiarios en el trimestre.
Mujeres	840	2,491	1,651	840	2,491	1,651	Se supero la meta de las beneficiarias en el trimestre.
Otros	0	0	0	0	0	0	
Total	1,200	3,577	2,377	1,200	3,577	2,377	

LIC. JOSÉ ANTONIO COUOH MATU

LIC. JUAN OCTAVIO OSORIO MÓLGORA
DIRECTOR DE PLANEACIÓN, EVALUACIÓN Y SEGUIMIENTO.

MTRO. MARCOS STALIN BELLO RENDON
SUBSECRETARIO DE DESARROLLO HUMANO

DIRECTOR DE DESARROLLO COMUNITARIO

Elaboró

Revisó

Autorizó