

TRIMESTRE		
1	2	3

FECHA
15/01/2026

**INSTITUCIÓN:** 2111118246 - Instituto de Economía Social y Solidaria  
**PROGRAMA PRESUPUESTARIO:** M001 - Gestión y Apoyo Institucional Transversal  
**UNIDAD RESPONSABLE:** 1246-1101 - Despacho de la Dirección General del Instituto de Economía Social y Solidaria del Estado de Quintana Roo  
**FIN:** F - Contribuir a la aplicación del Modelo de Gestión para Resultados para fortalecer la organización y gestión que permita la creación de valor público Quintanarroense.

IDENTIFICACIÓN DEL INDICADOR	
<b>Indicador</b>	PED26H1 - Índice General de Avance PBR-SED Entidades

VARIABLES			
<b>INDICE</b>	Índice general de avance PBR-SED. Entidades	<b>Unidad de Medida</b>	142 - Índice

METAS						Semaforización					
Año:	Línea Base	Año Meta	Meta Programada en el Año	Comportamiento del Indicador hacia la Meta	Tipo de Método	Rojo		Amarillo		Verde	
						De	Hasta	De	Hasta	De	Hasta
Valor:	75.900	2025	82.000	ASCENDENTE	INDICE	∞	65.600	65.600	73.800	73.800	90.200
								90.200	∞		

Variable	Calendario Programado												
	Enero	Febrero	Marzo	Abril	Mayo	Junio	Julio	Agosto	Septiembre	Octubre	Noviembre	Diciembre	Total
INDICE	0.000	0.000	0.000	0.000	0.000	0.000	0.000	0.000	0.000	0.000	0.000	82.000	82.000

Variable	Calendario Modificado												
	Enero	Febrero	Marzo	Abril	Mayo	Junio	Julio	Agosto	Septiembre	Octubre	Noviembre	Diciembre	Total
INDICE	0.000	0.000	0.000	0.000	0.000	0.000	0.000	0.000	0.000	0.000	0.000	82.000	82.000

  
C. Aracelly Abigail Noh Nahuat

Jefa del Departamento de Enlace Administrativo

Elaboró

  
Ing. Arely Vianey Casanova Balam  
Secretaría Técnica  
Revisó

  
Mtra. Inés Marisol Sarabia May  
Directora General  
Autorizó



**QUINTANA ROO**  
UNIDOS PARA TRANSFORMAR

GOBIERNO DEL ESTADO DE QUINTANA ROO  
FORMATO EVALUATORIO PROGRAMÁTICO DEL SIPPRES FESIPPRES-01

INDICADORES

TRIMESTRE		
1	2	3

FECHA
15/01/2026

Variable	Calendario Ejecutado												
	Enero	Febrero	Marzo	Abril	Mayo	Junio	Julio	Agosto	Septiembre	Octubre	Noviembre	Diciembre	Total
INDICE	0.000	0.000	0.000	0.000	0.000	0.000	0.000	0.000	0.000	0.000	0.000	82.300	82.300

AVANCES PROGRAMATICOS							
Trimestral			Acumulado				
Modificado	Ejecutado	Nivel de Cumplimiento	Modificado		Ejecutado		Nivel de Cumplimiento
abs	abs	%	abs	%	abs	%	%
82.000	82.300	100.366	82.000	100.000	82.300	100.366	100.366

RESULTADOS		
Meta Anual Equivalente	Color del Semáforo	Observaciones
82.300	VERDE	Índice General de Avance PbR SED Entidades

C. Aracelly Abigail Noh Nahuat

Jefa del Departamento de Enlace Administrativo

Elaboró

Ing. Arely Vianey Casanova Balam

Secretaría Técnica

Revisó

Mtra. Jazú Marisol Sarabia May

Directora General

Autorizó



SEFIPLAN  
SECRETARÍA DE FINANZAS,  
Y PLANEACIÓN

TRIMESTRE		
1	2	3

FECHA
15/01/2026

**INSTITUCIÓN:** 211118246 - Instituto de Economía Social y Solidaria  
**PROGRAMA PRESUPUESTARIO:** M001 - Gestión y Apoyo Institucional Transversal  
**UNIDAD RESPONSABLE:** 1246-1101 - Despacho de la Dirección General del Instituto de Economía Social y Solidaria del Estado de Quintana Roo  
**PROPÓSITO:** F.P - Las Unidades Responsables sustantivas de los Ejecutores de Gasto del Gobierno del Estado de Quintana Roo cumplen satisfactoriamente sus Metas en los Programas Presupuestarios, dificultando la consolidación del Presupuesto basado en Resultados

IDENTIFICACION DEL INDICADOR	
<b>Indicador</b>	1902015 - Porcentaje de cumplimiento de metas sustantivas de los Ejecutores de Gasto del Poder Ejecutivo del Gobierno del Estado al cierre del ejercicio fiscal

VARIABLES			
<b>NUMERADOR</b>	Porcentaje de indicadores que logran el semáforo verde en el reporte de sus metas al cierre del ejercicio fiscal	<b>Unidad de Medida del Numerador</b>	226 - Porcentaje
<b>DENOMINADOR</b>	porcentaje total de indicadores en las MIR de los Ejecutores del Gasto	<b>Unidad de Medida del Denominador</b>	226 - Porcentaje

METAS						Semaforización					
Linea Base		Año Meta	Meta Programada	Comportamiento del	Tipo de	Rojo		Amarillo		Verde	
Año:	2024		en el Año	Indicador hacia la Meta	Método	De	Hasta	De	Hasta	De	Hasta
<b>Valor:</b>	78.510	2025	85.000	ASCENDENTE	PORCENTAJE	∞	68.000	68.000	76.500	76.500	93.500
								93.500	∞		

Variable	Calendario Programado												
	Enero	Febrero	Marzo	Abril	Mayo	Junio	Julio	Agosto	Septiembre	Octubre	Noviembre	Diciembre	Total
NUMERADOR	0.000	0.000	0.000	0.000	0.000	0.000	0.000	0.000	0.000	0.000	0.000	85.000	85.000
DENOMINADOR	1.000	1.000	1.000	1.000	1.000	1.000	1.000	1.000	1.000	1.000	1.000	100.000	100.000

  
C. Aracelly Abigail Noh Nahuat

Jefa del Departamento de Enlace Administrativo

Elaboró

Ing. Arely Vianey Casanova Balam

Secretaria Técnica

Revisó

Mtra. Irazu Marisol Sarabia May

Directora General

Autorizó

INDICADORES

TRIMESTRE		
1	2	3

FECHA
15/01/2026

Variable	Calendario Modificado												
	Enero	Febrero	Marzo	Abril	Mayo	Junio	Julio	Agosto	Septiembre	Octubre	Noviembre	Diciembre	Total
NUMERADOR	0.000	0.000	0.000	0.000	0.000	0.000	0.000	0.000	0.000	0.000	0.000	85.000	85.000
DENOMINADOR	1.000	1.000	1.000	1.000	1.000	1.000	1.000	1.000	1.000	1.000	1.000	100.000	100.000

Variable	Calendario Ejecutado												
	Enero	Febrero	Marzo	Abril	Mayo	Junio	Julio	Agosto	Septiembre	Octubre	Noviembre	Diciembre	Total
NUMERADOR	0.000	0.000	0.000	0.000	0.000	0.000	0.000	0.000	0.000	0.000	0.000	0.000	0.000
DENOMINADOR	1.000	1.000	1.000	1.000	1.000	1.000	1.000	1.000	1.000	1.000	1.000	1.000	0.000

AVANCES PROGRAMATICOS									VARIACION	
Trimestral			Acumulado						Trimestral	
Modificado	Ejecutado	Nivel de Cumplimiento	Modificado		Ejecutado		Nivel de Cumplimiento	Numerador	Denominador	
abs	abs	%	abs	%	abs	%	%	%	%	
85.000	0.000	0.000	85.000	100.000	0.000	0.000	0.000	-100.000	-100.000	
									Observaciones	
									cumplimiento de metas sustantivas de los Ejecutores de Gasto del Poder Ejecutivo del Gobierno del Estado al cierre del ejercicio fiscal	

RESULTADOS		
Meta Anual Equivalente	Color del Semáforo	Observaciones
0.000	ROJO	cumplimiento de metas sustantivas de los Ejecutores de Gasto del Poder Ejecutivo del Gobierno del Estado al cierre del ejercicio fiscal

  
C. Aracelly Abigail Noh Nahuat

Jefa del Departamento de Enlace Administrativo

Elaboró

  
Ing. Arely Vianey Casanova Balam

Secretaría Técnica

Revisó

  
Mtra. Iraxú Marisol Sarabia May

Directora General

Autorizó

TRIMESTRE		
1	2	3

FECHA
15/01/2026

**INSTITUCIÓN:** 211118246 - Instituto de Economía Social y Solidaria  
**PROGRAMA PRESUPUESTARIO:** M001 - Gestión y Apoyo Institucional Transversal  
**UNIDAD RESPONSABLE:** 1246-1101 - Despacho de la Dirección General del Instituto de Economía Social y Solidaria del Estado de Quintana Roo  
**COMPONENTE:** F.P.C01 - Apoyo institucional a las Unidades Responsables Sustantivas para las gestiones que se requieren para el funcionamiento operativo, otorgado

IDENTIFICACION DEL INDICADOR	
Indicador	IESSOLMC01 - Porcentaje de apoyos otorgados a las unidades responsables para su funcionamiento adecuado

VARIABLES			
<b>NUMERADOR</b>	Número de apoyos otorgados a unidades responsables sustantivas	<b>Unidad de Medida del Numerador</b>	28 - Apoyo
<b>DENOMINADOR</b>	Número de apoyos programados a otorgar a las unidades responsables sustantivas	<b>Unidad de Medida del Denominador</b>	28 - Apoyo

METAS						Semafización					
Línea Base		Año Meta	Meta Programada	Comportamiento del	Tipo de	Rojo		Amarillo		Verde	
Año:	2024		en el Año	Indicador hacia la Meta	Método	De	Hasta	De	Hasta	De	Hasta
Valor:	100.000	2025	100.000	ASCENDENTE	PORCENTAJE	∞	80.000	80.000	90.000	90.000	110.000
								110.000	∞		

Variable	Calendario Programado												
	Enero	Febrero	Marzo	Abril	Mayo	Junio	Julio	Agosto	Septiembre	Octubre	Noviembre	Diciembre	Total
NUMERADOR	0.000	0.000	60.000	0.000	0.000	60.000	0.000	0.000	60.000	0.000	0.000	60.000	240.000
DENOMINADOR	1.000	1.000	60.000	1.000	1.000	60.000	1.000	1.000	60.000	1.000	1.000	60.000	240.000

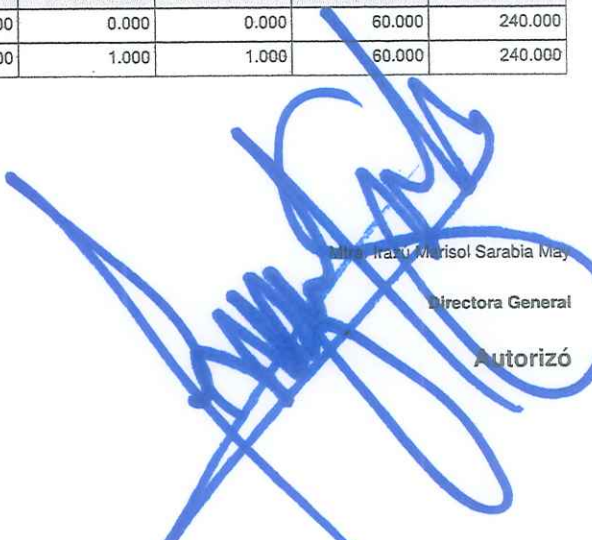
  
 C. Aracelly Abigail Noh Nahuat

Jefa del Departamento de Enlace Administrativo

Elaboró

Ing. Arely Vianey Casanova Balam  
 Secretaria Técnica

Revisó

  
 Mariana Marisol Sarabia May  
 Directora General

Autorizó



GOBIERNO DEL ESTADO DE QUINTANA ROO  
 FORMATO EVALUATORIO PROGRAMÁTICO DEL SIPPRES FESIPPRES-01  
 INDICADORES

TRIMESTRE		
1	2	3

FECHA
15/01/2026

Variable	Calendario Modificado												
	Enero	Febrero	Marzo	Abril	Mayo	Junio	Julio	Agosto	Septiembre	Octubre	Noviembre	Diciembre	Total
NUMERADOR	0.000	0.000	60.000	0.000	0.000	60.000	0.000	0.000	60.000	0.000	0.000	60.000	240.000
DENOMINADOR	1.000	1.000	60.000	1.000	1.000	60.000	1.000	1.000	60.000	1.000	1.000	60.000	240.000

Variable	Calendario Ejecutado												
	Enero	Febrero	Marzo	Abril	Mayo	Junio	Julio	Agosto	Septiembre	Octubre	Noviembre	Diciembre	Total
NUMERADOR	0.000	0.000	60.000	0.000	0.000	60.000	0.000	0.000	60.000	0.000	0.000	60.000	240.000
DENOMINADOR	1.000	1.000	60.000	1.000	1.000	60.000	1.000	1.000	60.000	1.000	1.000	60.000	240.000

AVANCES PROGRAMATICOS								VARIACION	
Trimestral			Acumulado					Trimestral	
Modificado	Ejecutado	Nivel de Cumplimiento	Modificado		Ejecutado		Nivel de Cumplimiento	Numerador	Denominador
abs	abs	%	abs	%	abs	%	%	%	%
100.000	100.000	100.000	100.000	100.000	100.000	100.000	100.000	0.000	0.000
Observaciones									
Se atiende esta acción dentro del plazo establecido en Reglas de operación									

RESULTADOS		
Meta Anual Equivalente	Color del Semáforo	Observaciones
100.000	VERDE	Se atendieron los requerimientos de los servidores públicos para el desempeño de sus funciones.

C. Aracelly Abigail Noh Nahuat

Jefa del Departamento de Enlace Administrativo

Elaboró

Ing. Arely Vieney Casanova Balam  
 Secretaria Técnica  
 Revisó

Mtra. Izú Marisol Sarabia May  
 Directora General  
 Autorizó

TRIMESTRE		
1	2	3

FECHA
15/01/2026

**INSTITUCIÓN:** 2111118246 - Instituto de Economía Social y Solidaria  
**PROGRAMA PRESUPUESTARIO:** M001 - Gestión y Apoyo Institucional Transversal  
**UNIDAD RESPONSABLE:** 1246-1101 - Despacho de la Dirección General del Instituto de Economía Social y Solidaria del Estado de Quintana Roo  
**ACTIVIDAD:** F.P.C01.A01 - Gestión de las incidencias necesarias para la administración adecuada de los recursos humanos

IDENTIFICACION DEL INDICADOR	
<b>Indicador</b>	IESSOLM001C01A01 - Porcentaje de incidencias gestionadas para la administración de los recursos humanos

VARIABLES			
<b>NUMERADOR</b>	Número de incidencias gestionadas para atención del personal	<b>Unidad de Medida del Numerador</b>	226 - Porcentaje
<b>DENOMINADOR</b>	Número de incidencias programadas a gestionar para atención del personal de la Institución	<b>Unidad de Medida del Denominador</b>	226 - Porcentaje

METAS						Semafización					
Linea Base		Año Meta	Meta Programada	Comportamiento del	Tipo de	Rojo		Amarillo		Verde	
Año:	2024	en el Año	Indicador hacia la Meta	Método	De	Hasta	De	Hasta	De	Hasta	
<b>Valor:</b>	100.000	2025	100.000	ASCENDENTE	PORCENTAJE	∞	80.000	80.000	90.000	90.000	110.000
								110.000	∞		

Variable	Calendario Programado												
	Enero	Febrero	Marzo	Abril	Mayo	Junio	Julio	Agosto	Septiembre	Octubre	Noviembre	Diciembre	Total
NUMERADOR	0.000	0.000	5.000	5.000	5.000	5.000	5.000	5.000	5.000	5.000	5.000	5.000	50.000
DENOMINADOR	1.000	1.000	5.000	5.000	5.000	5.000	5.000	5.000	5.000	5.000	5.000	5.000	50.000

  
 C. Aracelly Abigail Noh Nahuat

Jefa del Departamento de Enlace Administrativo

Elaboró

Ing. Arely Vianey Casanova Balam


Secretaría Técnica

Revisó

Mtra. Irazul Mansori Sorabia May

Directora General

Autorizó





GOBIERNO DEL ESTADO DE QUINTANA ROO  
 FORMATO EVALUATORIO PROGRAMÁTICO DEL SIPPRES FESIPPRES-01  
 INDICADORES

TRIMESTRE		
1	2	3

FECHA
15/01/2026

Variable	Calendario Modificado												
	Enero	Febrero	Marzo	Abril	Mayo	Junio	Julio	Agosto	Septiembre	Octubre	Noviembre	Diciembre	Total
NUMERADOR	0.000	0.000	5.000	5.000	5.000	5.000	5.000	5.000	5.000	5.000	5.000	5.000	50.000
DENOMINADOR	1.000	1.000	5.000	5.000	5.000	5.000	5.000	5.000	5.000	5.000	5.000	5.000	50.000

Variable	Calendario Ejecutado												
	Enero	Febrero	Marzo	Abril	Mayo	Junio	Julio	Agosto	Septiembre	Octubre	Noviembre	Diciembre	Total
NUMERADOR	0.000	0.000	5.000	5.000	5.000	5.000	5.000	5.000	5.000	0.000	0.000	5.000	40.000
DENOMINADOR	1.000	1.000	5.000	5.000	5.000	5.000	5.000	5.000	5.000	1.000	1.000	5.000	40.000

AVANCES PROGRAMATICOS									VARIACION	
Trimestral			Acumulado						Trimestral	
Modificado	Ejecutado	Nivel de Cumplimiento	Modificado		Ejecutado		Nivel de Cumplimiento	Numerador	Denominador	
abs	abs	%	abs	%	abs	%	%	%	%	
100.000	100.000	100.000	100.000	100.000	100.000	100.000	100.000	-66.667	-66.667	
									Observaciones	
									Se atiende esta acción dentro del plazo establecido en Reglas de operación	

RESULTADOS		
Meta Anual Equivalente	Color del Semáforo	Observaciones
100.000	VERDE	Se atendieron las gestiones programadas de incidencias para atención del personal.

C. Aracelly Abigail Noh Nahuat

Jefa del Departamento de Enlace Administrativo

Elaboró

Ing. Arely Vianey Casanova Balam

Secretaría Técnica

Revisó

Mra. Irazul Marisol Sarabia May

Directora General

Autorizó



SEIPLAN  
 SECRETARÍA DE FINANZAS  
 Y PLANEACIÓN

TRIMESTRE		
1	2	3

FECHA
15/01/2026

**INSTITUCIÓN:** 2111118246 - Instituto de Economía Social y Solidaria  
**PROGRAMA PRESUPUESTARIO:** M001 - Gestión y Apoyo Institucional Transversal  
**UNIDAD RESPONSABLE:** 1246-1101 - Despacho de la Dirección General del Instituto de Economía Social y Solidaria del Estado de Quintana Roo  
**ACTIVIDAD:** F.P.C01.A02 - Atención de los trámites necesarios para la administración adecuada de los recursos materiales y servicios

IDENTIFICACION DEL INDICADOR	
Indicador	IESSOLM001C01A02 - Porcentaje de trámites atendidos para la administración de recursos materiales y servicios

VARIABLES			
NUMERADOR	Número de trámites atendidos para la administración de recursos materiales y servicios	Unidad de Medida del Numerador	226 - Porcentaje
DENOMINADOR	Número de trámites programados a atender para la administración de recursos materiales y servicios	Unidad de Medida del Denominador	226 - Porcentaje

METAS						Semaforización					
Línea Base		Año Meta	Meta Programada	Comportamiento del	Tipo de	Rojo		Amarillo		Verde	
Año:	2024		en el Año	Indicador hacia la Meta	Método	De	Hasta	De	Hasta	De	Hasta
Valor:	100.000	2025	100.000	ASCENDENTE	PORCENTAJE	∞	80.000	80.000	90.000	90.000	110.000
								110.000	∞		


Variable	Calendario Programado												
	Enero	Febrero	Marzo	Abril	Mayo	Junio	Julio	Agosto	Septiembre	Octubre	Noviembre	Diciembre	Total
NUMERADOR	0.000	5.000	10.000	10.000	10.000	10.000	10.000	10.000	10.000	10.000	10.000	10.000	105.000
DENOMINADOR	1.000	5.000	10.000	10.000	10.000	10.000	10.000	10.000	10.000	10.000	10.000	10.000	105.000

  
C. Aracelly Abigail Noh Nahuat

Jefa del Departamento de Enlace Administrativo

Elaboró

  
Ing. Arely Vianey Casanova Balam  
Secretaría Técnica  
Revisó

  
Mra. Iraida Marisol Sarabia May  
Directora General  
Autorizó

TRIMESTRE		
1	2	3

FECHA
15/01/2026

Variable	Calendario Modificado												
	Enero	Febrero	Marzo	Abril	Mayo	Junio	Julio	Agosto	Septiembre	Octubre	Noviembre	Diciembre	Total
NUMERADOR	0.000	5.000	10.000	10.000	10.000	10.000	10.000	10.000	10.000	10.000	10.000	10.000	105.000
DENOMINADOR	1.000	5.000	10.000	10.000	10.000	10.000	10.000	10.000	10.000	10.000	10.000	10.000	105.000

Variable	Calendario Ejecutado												
	Enero	Febrero	Marzo	Abril	Mayo	Junio	Julio	Agosto	Septiembre	Octubre	Noviembre	Diciembre	Total
NUMERADOR	0.000	0.000	10.000	10.000	10.000	10.000	10.000	10.000	10.000	0.000	0.000	10.000	80.000
DENOMINADOR	1.000	1.000	10.000	10.000	10.000	10.000	10.000	10.000	10.000	1.000	1.000	10.000	80.000

AVANCES PROGRAMÁTICOS									VARIACIÓN	
Trimestral			Acumulado						Trimestral	
Modificado	Ejecutado	Nivel de Cumplimiento	Modificado		Ejecutado		Nivel de Cumplimiento	Numerador	Denominador	
abs	abs	%	abs	%	abs	%	%	%	%	
100.000	100.000	100.000	100.000	100.000	100.000	100.000	100.000	-66.667	-66.667	
Observaciones										
Se atiende esta acción dentro del plazo establecido en Reglas de operación										

RESULTADOS		
Meta Anual Equivalente	Color del Semáforo	Observaciones
100.000	VERDE	Se atendieron cada una de las solicitudes de material de oficina y servicios que las áreas adscritas al Instituto de Economía Social y Solidaria tramitan.

C. Aracelly Abigail Noh Nahuat

Jefa del Departamento de Enlace Administrativo

Elaboró

Ing. Arely Vianey Casanova Balam

Secretaría Técnica

Revisó

Mira Irazul Marisol Sarabia May  
Directora General  
Autorizó

TRIMESTRE		
1	2	3

FECHA
15/01/2026

**INSTITUCIÓN:** 2111118246 - Instituto de Economía Social y Solidaria  
**PROGRAMA PRESUPUESTARIO:** M001 - Gestión y Apoyo Institucional Transversal  
**UNIDAD RESPONSABLE:** 1246-1101 - Despacho de la Dirección General del Instituto de Economía Social y Solidaria del Estado de Quintana Roo  
**COMPONENTE:** F.P.C02 - Seguimiento a las Unidades Responsables Sustantivas para el cumplimiento de sus metas programadas, dado.

IDENTIFICACIÓN DEL INDICADOR	
<b>Indicador</b>	IESOLMC02 - Porcentaje de cumplimiento programático trimestral de metas con semaforo verde de las Unidades Responsables Sustantivas del Instituto de Economía Social y Solidaria

VARIABLES			
<b>NUMERADOR</b>	Numero de Indicadores de Componentes y Actividades de los Programas Presupuestarios Sustantivos Institucionales que alcanzan metas satisfactorias (rango verde) de acuerdo con su semaforización cada trimestre del 2025	<b>Unidad de Medida del Numerador</b>	141 - Indicador
<b>DENOMINADOR</b>	Numero total de Indicadores de Componentes y Actividades programados en los Programas Presupuestarios Sustantivos Institucionales durante cada trimestre del 2025	<b>Unidad de Medida del Denominador</b>	141 - Indicador

METAS						Semaforización					
Línea Base		Año Meta	Meta Programada	Comportamiento del	Tipo de	Rojo		Amarillo		Verde	
Año:	2024		en el Año	Indicador hacia la Meta	Método	De	Hasta	De	Hasta	De	Hasta
Valor:	100.000	2025	100.000	ASCENDENTE	PORCENTAJE	∞	80.000	80.000	90.000	90.000	110.000
								110.000	∞		

Variable	Calendario Programado												
	Enero	Febrero	Marzo	Abril	Mayo	Junio	Julio	Agosto	Septiembre	Octubre	Noviembre	Diciembre	Total
NUMERADOR	0.000	0.000	0.000	0.000	0.000	39.000	0.000	0.000	40.000	0.000	0.000	29.000	108.000
DENOMINADOR	1.000	1.000	1.000	1.000	1.000	39.000	1.000	1.000	40.000	1.000	1.000	29.000	108.000

  
C. Aracelly Abigail Noh Nahuat

Jefa del Departamento de Enlace Administrativo

Elaboró

Ing. Arely Vianey Casanova Balam


Secretaria Técnica

Revisó

Ing. Anzu Martínez Sarabia May

Directora General

Autorizó

TRIMESTRE		
1	2	3

FECHA
15/01/2026

Variable	Calendario Modificado												
	Enero	Febrero	Marzo	Abril	Mayo	Junio	Julio	Agosto	Septiembre	Octubre	Noviembre	Diciembre	Total
NUMERADOR	0.000	0.000	0.000	0.000	0.000	39.000	0.000	0.000	40.000	0.000	0.000	29.000	108.000
DENOMINADOR	1.000	1.000	1.000	1.000	1.000	39.000	1.000	1.000	40.000	1.000	1.000	29.000	108.000

Variable	Calendario Ejecutado												
	Enero	Febrero	Marzo	Abril	Mayo	Junio	Julio	Agosto	Septiembre	Octubre	Noviembre	Diciembre	Total
NUMERADOR	0.000	0.000	0.000	0.000	0.000	4.000	0.000	0.000	4.000	0.000	0.000	9.000	17.000
DENOMINADOR	1.000	1.000	1.000	1.000	1.000	39.000	1.000	1.000	39.000	1.000	1.000	29.000	107.000

AVANCES PROGRAMATICOS								VARIACION	
Trimestral			Acumulado					Trimestral	
Modificado	Ejecutado	Nivel de Cumplimiento	Modificado		Ejecutado		Nivel de Cumplimiento	Numerador	Denominador
abs	abs	%	abs	%	abs	%	%	%	%
100.000	31.034	31.034	100.000	100.000	15.888	15.888	15.888	-68.966	0.000
<b>Observaciones</b>									
Se atiende esta acción dentro del plazo establecido en Reglas de operación									

RESULTADOS		
Meta Anual Equivalente	Color del Semáforo	Observaciones
31.034	ROJO	Los indicadores de componentes y actividades de los programas sociales que estaban calendarizados para este periodo se trasladaron para la ejecución de sus metas en el cuarto trimestre de 2025 debido a modificaciones efectuadas en sus reglas de operación. La dispersión del recurso se gestiona para el período enero-marzo 2026, conforme a lo facultado en la propia normativa para asegurar el impacto social esperado, afectando el cumplimiento.

  
C. Aracelly Abigail Noh Nahuat

Jefa del Departamento de Enlace Administrativo

Elaboró

Ing. Arely Vianey Casanova Balam

Secretaría Técnica

Revisó

Mra. Luzú Marisol Sarabia May

Director General

Autorizó

TRIMESTRE		
1	2	3

FECHA
15/01/2026

**INSTITUCIÓN:** 211118246 - Instituto de Economía Social y Solidaria  
**PROGRAMA PRESUPUESTARIO:** M001 - Gestión y Apoyo Institucional Transversal  
**UNIDAD RESPONSABLE:** 1246-1101 - Despacho de la Dirección General del Instituto de Economía Social y Solidaria del Estado de Quintana Roo  
**ACTIVIDAD:** F.P.C02.A01 - Presupuesto ejercido del Instituto de Economía Social y Solidaria destinado a áreas administrativa y de staff.

**IDENTIFICACION DEL INDICADOR**

<b>Indicador</b>	IESSOLM001C02A01 - Porcentaje del presupuesto ejercido destinado a las áreas de staff
------------------	---

**VARIABLES**

<b>NUMERADOR</b>	Monto del presupuesto ejercido del IESSOL destinado a áreas de apoyo	<b>Unidad de Medida del Numerador</b>	226 - Porcentaje
<b>DENOMINADOR</b>	Total de presupuesto ejercido del IESSOL)	<b>Unidad de Medida del Denominador</b>	226 - Porcentaje

**METAS**

Linea Base	Año Meta	Meta Programada en el Año	Comportamiento del Indicador hacia la Meta	Tipo de Método	Semafización					
					Rojo		Amarillo		Verde	
Año:	2024				De	Hasta	De	Hasta	De	Hasta
Valor:	100.000	2025	7.297	ASCENDENTE	∞	5.838	5.838	6.567	6.567	8.027
							8.027	∞		

**Calendario Programado**

Variable	Calendario Programado												
	Enero	Febrero	Marzo	Abril	Mayo	Junio	Julio	Agosto	Septiembre	Octubre	Noviembre	Diciembre	Total
NUMERADOR	1,025,833.000	1,025,833.000	1,025,833.000	1,025,833.000	1,025,833.000	1,025,833.000	1,025,833.000	1,025,833.000	1,025,833.000	1,025,833.000	1,025,833.000	1,025,833.000	12,309,996.000
DENOMINADOR	14,058,333.000	14,058,333.000	14,058,333.000	14,058,333.000	14,058,333.000	14,058,333.000	14,058,333.000	14,058,333.000	14,058,333.000	14,058,333.000	14,058,333.000	14,058,333.000	168,699,996.000

  
C. Aracelly Abigail Noh Nahuat


Jefa del Departamento de Enlace Administrativo

Elaboró

  
Ing. Arely Vianey Casanova Balam

Secretaria Técnica

Revisó

  
Mirra Irazú Mansol Sarabia May

Directora General

Autorizó

TRIMESTRE			FECHA
1	2	3	15/01/2026

Variable	Calendario Modificado												
	Enero	Febrero	Marzo	Abril	Mayo	Junio	Julio	Agosto	Septiembre	Octubre	Noviembre	Diciembre	Total
NUMERADOR	1,025,833.000	1,025,833.000	1,025,833.000	1,025,833.000	1,025,833.000	1,025,833.000	1,025,833.000	1,025,833.000	1,025,833.000	1,025,833.000	1,025,833.000	1,025,833.000	12,309,996.000
DENOMINADOR	14,058,333.000	14,058,333.000	14,058,333.000	14,058,333.000	14,058,333.000	14,058,333.000	14,058,333.000	14,058,333.000	14,058,333.000	14,058,333.000	14,058,333.000	14,058,333.000	168,699,996.000

Variable	Calendario Ejecutado												
	Enero	Febrero	Marzo	Abril	Mayo	Junio	Julio	Agosto	Septiembre	Octubre	Noviembre	Diciembre	Total
NUMERADOR	44,508.870	46,631.820	51,906.820	683,656.150	976,055.600	725,462.530	904,689.720	489,809.980	1,188,228.240	926,503.960	381,425.370	1,911,378.350	8,330,257.410
DENOMINADOR	1,025,833.000	1,025,833.000	1,025,833.000	1,025,833.000	1,025,833.000	1,025,833.000	1,025,833.000	1,025,833.000	1,025,833.000	1,025,833.000	1,025,833.000	1,025,833.000	12,309,996.000

AVANCES PROGRAMATICOS								VARIACION	
Trimestral			Acumulado					Trimestral	
Modificado	Ejecutado	Nivel de Cumplimiento	Modificado		Ejecutado		Nivel de Cumplimiento	Numerador	Denominador
abs	abs	%	abs	%	abs	%	%	%	%
7.297	104.608	1,433.580	7.297	100.000	67.671	927.380	927.380	4.608	-92.703
<b>Observaciones</b> Se atiende esta acción dentro del plazo establecido en Reglas de operación									

RESULTADOS		
Meta Anual Equivalente	Color del Semáforo	Observaciones
104.608	AMARILLO	Se detalla el total del presupuesto ejercido de las áreas staff del Instituto de Economía Social y Solidaria del Estado de Quintana Roo, durante el tercer trimestre del ejercicio fiscal 2025.

  
 C. Aracelly Abigail Noh Nahuat

Jefa del Departamento de Enlace Administrativo

Elaboró

  
 Ing. Arely Viahey Casanova Balam

Secretaría Técnica

Revisó

  
 Mtra. Cruz Marisa Sarabia May  
 Directora General  
 Autorizó