

Trimestre	Fecha
4 / 2025	09 enero 2026

Clave y nombre de la Dependencia	1247 - Agencia de Seguridad Alimentaria	Programa Presupuestario	M001 - Gestión y Apoyo Institucional Transversal
Nombre del Documento	Medio de verificación del avance del cuarto trimestre 2025 del PROPÓSITO	Unidad Responsable	1247-1101 - Despacho de la Dirección General de la Agencia de Seguridad Alimentaria del Estado de Quintana Roo.
Resumen Narrativo del Nivel Reportado	F.P - Las Unidades Responsables sustantivas de los Ejecutores de Gasto del Gobierno del Estado de Quintana Roo cumplen satisfactoriamente sus Metas en los Programas Presupuestarios, dificultando la consolidación del Presupuesto basado en Resultados.		
Nombre del Indicador	1902015 - Porcentaje de cumplimiento de metas sustantivas de los Ejecutores de Gasto del Poder Ejecutivo del Gobierno del Estado al cierre del ejercicio fiscal		

Descripción del Indicador		Método de Cálculo	
Refleja el porcentaje correspondiente del total de indicadores en las MIR de los Ejecutores del Gasto que logran el semáforo en verde en el reporte de sus metas al cierre del ejercicio fiscal.		(Porcentaje de indicadores que logran el semáforo verde en el reporte de sus metas al cierre del ejercicio fiscal / Porcentaje total de indicadores en las MIR de los Ejecutores del Gasto) x 100.	
Numerador	Porcentaje de indicadores que logran el semáforo verde en el reporte de sus metas al cierre del ejercicio fiscal	Unidad de Medida del Numerador	226 - Porcentaje
Denominador	Porcentaje total de indicadores en las MIR de los Ejecutores del Gasto	Unidad de Medida del Denominador	226 - Porcentaje

Descripción de los Resultados

77% de los indicadores de los ejecutores del gasto lograron semáforo verde a lo largo del año fiscal 2025, por lo que se alcanzó el 90.58% de la meta propuesta.

Calendario Programático Programado

Variables:	Octubre	Noviembre	Diciembre	Meta Programada
Numerador	0.000	0.000	85.000	85.00%
Denominador	1.000	1.000	100.000	

Calendario Programático Ejecutado

Variables:	Octubre	Noviembre	Diciembre	Ejecutado	Nivel de Cumplimiento
Numerador	0.000	0.000	77.000	77.00%	90.58%
Denominador	1.000	1.000	100.000		

Liga de publicación del medio de verificación

<https://sebien.groo.gob.mx/asaqroo-indicadores/>

ELABORÓ



**MTRO. ALBERTO IGNACIO PERERA MEDINA
DIRECTOR GENERAL DE LA AGENCIA DE SEGURIDAD
ALIMENTARIA DEL ESTADO DE QUINTANA ROO**

Medio de Verificación del porcentaje de Ejecutores de Gasto que cumplen sus metas sustantivas al cierre del ejercicio fiscal.

Clave y nombre de la Dependencia:	1106 – Secretaría de Finanzas y Planeación
Programa Presupuestario:	M001 - Gestión y Apoyo Institucional Transversal
Resumen narrativo del nivel reportado:	F.P - Las Unidades Responsables sustantivas de los Ejecutores de Gasto del Gobierno del Estado de Quintana Roo cumplen satisfactoriamente sus Metas en los Programas Presupuestarios, dificultando la consolidación del Presupuesto basado en Resultados.
Indicador:	1902015 - Porcentaje de cumplimiento de metas sustantivas de los Ejecutores de Gasto del Poder Ejecutivo del Gobierno del Estado al cierre del ejercicio fiscal.
Método de Cálculo:	(Porcentaje de indicadores que logran el semáforo verde en el reporte de sus metas al cierre del ejercicio fiscal / porcentaje total de indicadores en las MIR de los Ejecutores del Gasto) x100
Trimestre reportado:	4to Trimestre del ejercicio fiscal 2025
Liga de Publicación del Medio de Verificación:	https://sefiplan.qroo.gob.mx/fesippres/medios_verificacion.php
Unidad Responsable del Indicador:	1106-2209 - Subsecretaría de Política Hacendaria y Control Presupuestal

Datos de las Variables:

Variables		Calendario Programado			
Tipo	Nombre	Octubre	Noviembre	Diciembre	Meta
Numerador	Porcentaje de indicadores que logran el semáforo verde en el reporte de sus metas al cierre del ejercicio fiscal	0	0	85	85%
Denominador	Porcentaje total de indicadores en las MIR de los Ejecutores del Gasto	0	0	100	

Fuente: Elaboración propia, información extraída del SIPPRES modificación 2025

Descripción de los resultados:

Para dar cumplimiento al Acuerdo que contiene los *Lineamientos para la Integración y Rendición de los Informes de Avance de la Gestión Financiera y de la Información para la Planeación de la Fiscalización de la Cuenta Pública de las Entidades Fiscalizables del Estado de Quintana Roo, ante la Auditoría Superior del Estado* y con fundamento en los artículos 4 y 53 de la *Ley de Presupuesto de Gasto Público del Estado de Quintana Roo*, al inicio del Ejercicio Fiscal 2025, se emitió un oficio/circular con folio No. SEFIPLAN/SSPHCP/DPPP/DISP/130125-001/I/2025, notificándole a los Ejecutores de

Medio de Verificación del porcentaje de Ejecutores de Gasto que cumplen sus metas sustantivas al cierre del ejercicio fiscal.

Gasto las fechas de apertura del Sistema de Integración Programática y Presupuestal (SIPPRES 2025) para reportar el avance trimestral de sus indicadores de Desempeño, del primer al cuarto trimestre, quedando de la siguiente manera:

CALENDARIO PARA CAPTURA DE AVANCE TRIMESTRAL DEL SEGUIMIENTO PROGRAMÁTICO 2025 - TRIMESTRE I, II, III Y IV			
PERÍODO	FECHAS PARA CAPTURA DE LOS AVANCES TRIMESTRALES		FECHAS DE REVISIÓN POR PARTE DE LA SEFIPLAN
	TRIMESTRE I	MARTES 01 AL MIÉRCOLES 09 DE ABRIL DE 2025	
TRIMESTRE II	MARTES 01 AL MIÉRCOLES 09 DE JULIO DE 2025		JUEVES 10 AL JUEVES 17 DE JULIO DE 2025
TRIMESTRE III	MIÉRCOLES 01 AL JUEVES 09 DE OCTUBRE DE 2025		VIERNES 10 AL VIERNES 17 DE OCTUBRE DE 2025
TRIMESTRE IV	LUNES 05 AL MARTES 13 DE ENERO DE 2026		MIÉRCOLES 14 AL MIÉRCOLES 21 DE ENERO DE 2026

Con base en la información anteriormente presentada, este indicador permite medir el porcentaje correspondiente del total de indicadores en las MIR's de los 85 Ejecutores de Gasto, contando Órganos Autónomos y Poderes, que logran el semáforo verde en el reporte de sus metas a nivel Componente y Actividad durante todo el ejercicio fiscal 2025, lo anterior se traduce en un total de 2,583 indicadores, de los cuales 1,993 (77%) obtuvieron el semáforo verde en el reporte de sus metas, lo cual representa el 90.58% de cumplimiento respecto a la meta programada, obteniendo una semaforización color verde.

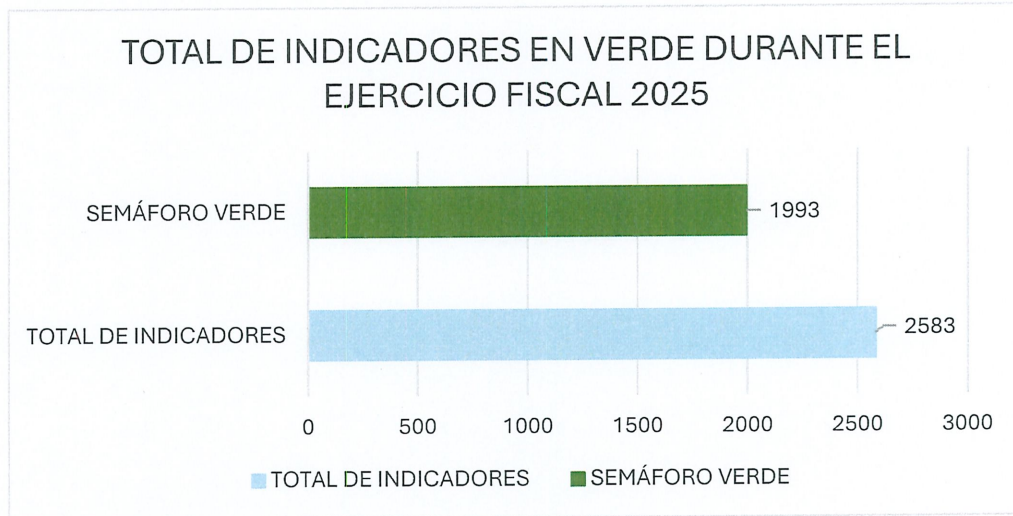
Variables		Calendario Ejecutado			
Tipo	Nombre	Octubre	Noviembre	Diciembre	Meta
Numerador	Porcentaje de indicadores que logran el semáforo verde en el reporte de sus metas al cierre del ejercicio fiscal	0	0	77	77%
Denominador	Porcentaje total de indicadores en las MIR de los Ejecutores del Gasto	0	0	100	

Fuente: Elaboración propia.




Medio de Verificación del porcentaje de Ejecutores de Gasto que cumplen sus metas sustantivas al cierre del ejercicio fiscal.

REPORTE DE METAS AL 4TO TRIMESTRE 2025, DE LOS EJECUTORES DE GASTO




Elaboró



LIC. MARÍA DE LOS ÁNGELES DOMÍNGUEZ GARCÍA

Jefa de Departamento de Integración y Seguimiento Programático

Revisó



L.E.F. JOSÉ EMMANUEL MUÑOZ CRUZ

Director de Política y Programación Presupuestal

Autorizó



MTRO. ÁNGEL SERVANDO CANTO AKÉ

Subsecretario de Política Hacendaria y Control Presupuestal

