

INDICADORES

TRIMESTRE			
1	2		4

FECHA
10/10/2025

**INSTITUCIÓN:** 2111118246 - Instituto de Economía Social y Solidaria  
**PROGRAMA PRESUPUESTARIO:** S019 - Cooperativismo en Centrales de Acopio Mayas  
**UNIDAD RESPONSABLE:** 1246-1403 - Dirección de Proyectos Productivos y Organización  
**FIN:** F - Contribuir a garantizar el bienestar social de las y los quintanarroenses en situación de pobreza, marginación y vulnerabilidad para mejorar su calidad de vida mediante la organización de grupos de la economía social que tengan el apoyo necesario para gestionar el acopio y venta de sus productos


IDENTIFICACIÓN DEL INDICADOR	
Indicador	PED01H1 - Población en situación de pobreza

VARIABLES			
INDICE	Población en situación de pobreza	Unidad de Medida	226 - Porcentaje

METAS						Semaforización					
Linea Base		Año Meta	Meta Programada	Comportamiento del	Tipo de	Rojo		Amarillo		Verde	
Año:	2020		en el Año	Indicador hacia la Meta	Método	De	Hasta	De	Hasta	De	Hasta
Valor:	47.500	2025	41.500	ASCENDENTE	INDICE	∞	33.200	33.200	37.350	37.350	45.650
								45.650	∞		


Variable	Calendario Programado												
	Enero	Febrero	Marzo	Abril	Mayo	Junio	Julio	Agosto	Septiembre	Octubre	Noviembre	Diciembre	Total
INDICE	0.000	0.000	0.000	0.000	0.000	0.000	0.000	0.000	0.000	0.000	0.000	41.500	41.500

Variable	Calendario Modificado												
	Enero	Febrero	Marzo	Abril	Mayo	Junio	Julio	Agosto	Septiembre	Octubre	Noviembre	Diciembre	Total
INDICE	0.000	0.000	0.000	0.000	0.000	0.000	0.000	0.000	0.000	0.000	0.000	41.500	41.500

  
José Dolores Polanco Hernández


Jefe del Departamento de Estadísticas, Mejora Regulatoria y de Archivo

Elaboró

  
Ing. Christian David Briceño Pérez

Director de Proyectos Productivos y Organización

Revisó

  
Mtra. Itazu Marisol Sarabia May

Directora General

Autorizó





GOBIERNO DEL ESTADO DE QUINTANA ROO  
FORMATO EVALUATORIO PROGRAMÁTICO DEL SIPPRES FESIPPRES-01

Página 2 de 26

INDICADORES

TRIMESTRE			
1	2		4

FECHA
10/10/2025

Variable	Calendario Ejecutado											
	Enero	Febrero	Marzo	Abril	Mayo	Junio	Julio	Agosto	Septiembre	Octubre	Noviembre	Diciembre
INDICE	0.000	0.000	0.000	0.000	0.000	0.000	0.000	0.000	0.000	0.000	0.000	0.000

AVANCES PROGRAMÁTICOS							
Trimestral			Acumulado				
Modificado	Ejecutado	Nivel de Cumplimiento	Modificado		Ejecutado		Nivel de Cumplimiento
abs	abs	%	abs	%	abs	%	%
0.000	0.000	0.000	0.000	0.000	0.000	0.000	0.000

RESULTADOS		
Meta Anual Equivalente	Color del Semáforo	Observaciones
0.000	SIN META	

  
José Dolores Polanco Hernández


Jefe del Departamento de Estadísticas, Mejora Regulatoria y de Archivo

Elaboró

  
Ing. Christian David Briceno Pérez

Director de Proyectos Productivos y Organización

Revisó

  
Mtra. Irazú Marisol Sarabia May  
Directora General  
Autorizó