

TRIMESTRE			
1	2		4

FECHA
10/10/2025

INSTITUCIÓN: 2111118246 - Instituto de Economía Social y Solidaria
PROGRAMA PRESUPUESTARIO: S002 - Artesanas del Bienestar
UNIDAD RESPONSABLE: 1246-1101 - Despacho de la Dirección General del Instituto de Economía Social y Solidaria del Estado de Quintana Roo
COMPONENTE: F.P.C03 - Acuerdos de vinculación comercial, realizados.

IDENTIFICACIÓN DEL INDICADOR	
Indicador	IESOLS02C03 - Porcentaje de acuerdos de vinculación comercial realizados para apoyo a los grupos de personas beneficiarias.


VARIABLES			
NUMERADOR	Número de acuerdos de vinculación comercial realizados	Unidad de Medida del Numerador	8 - Acuerdo
DENOMINADOR	Total de acuerdos de vinculación comercial para grupos sociales focalizados para ser beneficiados	Unidad de Medida del Denominador	8 - Acuerdo

METAS						Semaforización					
Línea Base		Año Meta	Meta Programada	Comportamiento del	Tipo de	Rojo		Amarillo		Verde	
Año:	2024		en el Año	Indicador hacia la Meta	Método	De	Hasta	De	Hasta	De	Hasta
Valor:	100.000	2025	100.000	ASCENDENTE	PORCENTAJE	∞	80.000	80.000	90.000	90.000	110.000
								110.000	∞		


Variable	Calendario Programado												
	Enero	Febrero	Marzo	Abril	Mayo	Junio	Julio	Agosto	Septiembre	Octubre	Noviembre	Diciembre	Total
NUMERADOR	0.000	0.000	0.000	25.000	25.000	25.000	25.000	25.000	25.000	25.000	25.000	30.000	230.000
DENOMINADOR	1.000	1.000	1.000	25.000	25.000	25.000	25.000	25.000	25.000	25.000	25.000	30.000	230.000


 José Dolores Polanco Hernández
 Jefe del Departamento de Estadísticas, Mejora Regulatoria y de Archivo

Elaboró


 Lic. Rosario de los Ángeles Abán Mukul
 Directora de Vinculación

Revisó


 Mtra. Irazu Marisol Sarabia May
 Directora General

Autorizó

TRIMESTRE			
1	2		4

FECHA
10/10/2025

Variable	Calendario Modificado												
	Enero	Febrero	Marzo	Abril	Mayo	Junio	Julio	Agosto	Septiembre	Octubre	Noviembre	Diciembre	Total
NUMERADOR	0.000	0.000	0.000	0.000	0.000	0.000	0.000	20.000	30.000	41.000	10.000	0.000	101.000
DENOMINADOR	1.000	1.000	1.000	1.000	1.000	1.000	1.000	20.000	30.000	41.000	10.000	1.000	101.000

Variable	Calendario Ejecutado												
	Enero	Febrero	Marzo	Abril	Mayo	Junio	Julio	Agosto	Septiembre	Octubre	Noviembre	Diciembre	Total
NUMERADOR	0.000	0.000	0.000	0.000	0.000	0.000	0.000	0.000	0.000	0.000	0.000	0.000	0.000
DENOMINADOR	1.000	1.000	1.000	1.000	1.000	1.000	1.000	1.000	1.000	1.000	1.000	1.000	0.000

AVANCES PROGRAMÁTICOS									VARIACIÓN	
Trimestral			Acumulado						Trimestral	
Modificado	Ejecutado	Nivel de Cumplimiento	Modificado		Ejecutado		Nivel de Cumplimiento		Numerador	Denominador
abs	abs	%	abs	%	abs	%	%	%	%	%
100.000	0.000	0.000	100.000	100.000	0.000	0.000	0.000	0.000	-100.000	-100.000
									Observaciones	
									Metas reprogramadas para el siguiente trimestre 2025	


RESULTADOS		
Meta Anual Equivalente	Color del Semáforo	Observaciones
0.000	ROJO	https://sebien.qroo.gob.mx/wp-content/uploads/2025/10/EV-S002-C03-3ER-TRME-25.pdf


 José Dolores Polanco Hernández
 Jefe del Departamento de Estadísticas, Mejora Regulatoria y de Archivo

Elaboró


 Lic. Rosario de los Ángeles Abán Mukul
 Directora de Vinculación

Revisó


 Mtra. Irazú Marisol Sarabia May
 Directora General
 Autorizó