



Trimestre	Fecha
3 / 2024	09 octubre 2024

<b>Institución</b>	1247 - Agencia de Seguridad Alimentaria	<b>Programa Presupuestario</b>	S010 - Seguridad Alimentaria para el Bienestar Social.
<b>Nombre del Documento</b>	Medio de verificación del avance del tercer trimestre 2024 del Componente 01. (Apoyo Alimentario en Especie).	<b>Unidad Responsable</b>	1247-1301 - Coordinación General de Operación Territorial
<b>Nombre del Componente</b>	C01 - Apoyos alimentarios del programa Comemos Tod@s a personas titulares beneficiarias, entregados.		
<b>Nombre del Indicador</b>	1 - Seguridad Alimentaria para el Bienestar Social.		

Descripción del Indicador	Breve Descripción del Logro del Indicador
<b>Número de apoyos alimentarios en especie entregados a personas titulares beneficiarias en Quintana Roo.</b>	<p>Durante el 3er Trimestre de 2024 se entregaron 73,641 Apoyos Alimentarios en Especie en los 11 Municipios del Estado, que corresponden a la parte final de la entrega de los apoyos del 3er bimestre del programa a personas beneficiarias de los municipios de Benito Juárez, Bacalar y Tulum que se realizó del 01 al 13 de julio, la entrega especial para personas beneficiarias rezagadas del 3er bimestre del programa que se realizó del 05 al 09 de agosto y la entrega de los apoyos alimentarios en especie correspondientes al 4º bimestre del programa que se realizó del 02 al 26 de septiembre de 2024; esto representa un avance del 66.95% sobre la meta del 3er Trimestre del año.</p> <p>El total acumulado de Apoyos Alimentarios en Especie entregados hasta el 3er Trimestre de 2024 es de 196,348 y esto representa un avance del 71.40% sobre la meta anual del programa en el Estado.</p>
<b>Método de Cálculo</b>	
(Número de Apoyos Alimentarios Entregados a personas titulares beneficiarias / Número de Apoyos Alimentarios Programados para entregar a personas titulares beneficiarias) x 100.	







Municipio	Hombres	Mujeres	Total
Bacalar	29	2,216	2,245
Benito Juárez	3,388	43,039	46,427
Cozumel	15	1,701	1,716
Felipe Carrillo Puerto	163	3,824	3,987
Isla Mujeres	21	1,333	1,354
José Ma. Morelos	13	1,704	1,717
Lázaro Cárdenas	18	1,343	1,361
Othón. P. Blanco	144	6,688	6,832
Puerto Morelos	89	1,126	1,215
Solidaridad	37	4,574	4,611
Tulum	11	2,165	2,176
<b>Total de Apoyos entregados (piezas)</b>	<b>3,928</b>	<b>69,713</b>	<b>73,641</b>
<b>Total de Apoyos entregados (%)</b>	<b>5.33%</b>	<b>94.67%</b>	<b>100.00%</b>

Quintana Roo	Meta 2024	Entregado	% Avance
Avance 2024	275,000	196,348	71.40%
Avance 3er Trimestre	110,000	73,641	66.95%


### Evidencia Fotográfica
















ELABORÓ



LIC. JAIME TORRES GUTIÉRREZ  
DIRECTOR DE PLANEACIÓN,  
MEJORA REGULATORIA Y DE ARCHIVOS