



SECRETARÍA DE BIENESTAR

AGENCIA DE SEGURIDAD ALIMENTARIA DE QUINTANA ROO

Trimestre	Fecha
2 / 2024	08 julio 2024



Institución	1247 - Agencia de Seguridad Alimentaria	Programa Presupuestario	S010 - Seguridad Alimentaria para el Bienestar Social.
Nombre del Documento	Medio de verificación del avance del segundo trimestre 2024 del Componente 01. (Apoyo Alimentario en Especie).	Unidad Responsable	1247-1301 - Coordinación General de Operación Territorial
Nombre del Componente	C01 - Apoyos alimentarios del programa Comemos Tod@s a personas titulares beneficiarias, entregados.		
Nombre del Indicador	1 - Seguridad Alimentaria para el Bienestar Social.		


Descripción del Indicador	Breve Descripción del Logro del Indicador
Número de apoyos alimentarios en especie entregados a personas titulares beneficiarias en Quintana Roo.	<p>Durante el 2º Trimestre de 2024 se entregaron 74,205 Apoyos Alimentarios en Especie en los 11 Municipios del Estado; la entrega correspondiente al segundo bimestre del programa se realizó del 01 al 30 de abril y la que corresponde al tercer bimestre incluyó del día 17 al 30 de junio y se concluirá en los primeros días de julio.</p> <p>Con estas entregas se logró un avance acumulado del 44.62% sobre la meta anual y el 134.92% de la meta del programa para el 2º trimestre del año en el Estado de Quintana Roo, esto dado que se adelantó en calendario la 3a. entrega del programa y algunos apoyos fueron entregados en el mes de junio de 2024, el resto se entregarán en el mes de julio y se reportarán en el 3er trimestre.</p>
Método de Cálculo	
(Número de Apoyos Alimentarios Entregados a personas titulares beneficiarias / Número de Apoyos Alimentarios Programados para entregar a personas titulares beneficiarias) x 100.	

Municipio	Hombres	Mujeres	Total
Bacalar	37	2,219	2,256
Benito Juárez	1,670	29,802	31,472
Cozumel	27	3,409	3,436
Felipe Carrillo Puerto	157	5,312	5,469
Isla Mujeres	36	2,518	2,554
José Ma. Morelos	25	3,195	3,220
Lázaro Cárdenas	34	2,937	2,971
Othón. P. Blanco	127	11,612	11,739
Puerto Morelos	180	2,235	2,415
Solidaridad	28	7,620	7,648
Tulum	3	1,022	1,025
Total de Apoyos entregados (piezas)	2,324	71,881	74,205
Total de Apoyos entregados (%)	3.13%	96.87%	100.00%

Quintana Roo	Meta 2024	Entregado	% Avance
Avance Acumulado 2024	275,000	122,707	44.62%
Avance 2° Trimestre	55,000	74,205	134.92%

Evidencia Fotográfica





ELABORÓ



Lic. Jaime Torres Gutiérrez
Director de Planeación, Mejora Regulatoria
y Archivos de la Agencia de Seguridad Alimentaria
del Estado de Quintana Roo